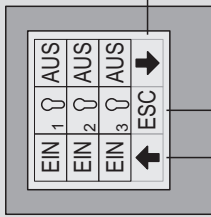


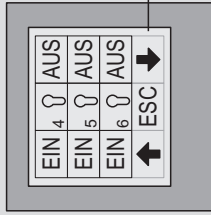
Bedienung TSD S55 DCW®

Taster 1 - 3



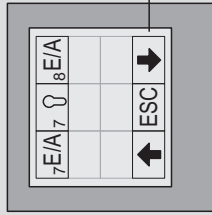
zurück
Hauptmenü

Taster 4 - 6



vor

Taster 7 - 8

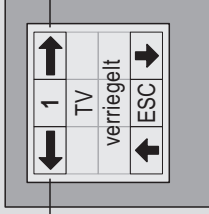


zurück

vor

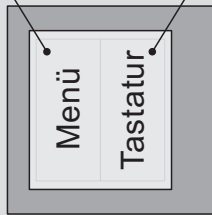
TMS Statusmeldungen

(siehe untenstehende Tabelle)



zurück

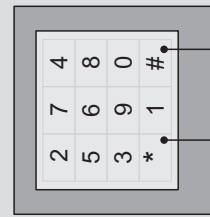
vor



Der Funktionszuordnung der Taster 1 - 8 erfolgt mit Hilfe der Software DORMA TMS-Soft (ab Version 4.1)

Taster 1 - 6: Ein-/Aus-Funktion

Taster 7 und 8: Toggle-Funktion



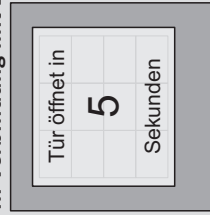
Die Ziffern 0 - 9 werden nach jeder Betätigung der Taste „#“ per Zufallsgenerator neu angeordnet.

Eingabe löschen

Eingabe senden

TSD S55 DCW®

in Verbindung mit ZM 208 DCW®



Bei zeitverzögerter Freischaltung wird im Display die verbleibende Zeit bis zur Entriegelung angezeigt. Alle anderen Menüs sind gesperrt!

! Hinweise in der Dokumentation ZM 208 DCW® beachten!

Der Tastatur-Code kann für die interne TMS-Zutrittskontrolle verwendet werden (Voraussetzung: TMS-Soft + CC-Soft).

Statusmeldungen

an TSD S55 DCW von TL-S TMS 2

1. TV verriegelt
2. Kurzzeitentriegelung
3. Langzeitentriegelung
4. Dauerentriegelung
5. Tür ist geöffnet
6. Voralarm
7. Hauptalarm
8. Nottaster betätigt
9. Sabotagealarm
10. Rauchalarm
11. frei
12. frei
13. Falschcodealarm
14. Hardwarefehler im Notabschaltkreis
15. Fehler DCW-Bus
16. Störung SVP-Steuerung

Bei mehreren Statusmeldungen weitere Meldungen mit den Scroll-Tasten **←** und **→** aufrufen.



Operating Instructions

Subject to change without notice

